

COME USARE LA CARD

NEXUS




Utilizzo con iPhone

1.




Attivare o sbloccare
lo schermo dell'iPhone

2.



Appoggiare la card in tutta la sua superficie nella parte superiore dell'iphone, anteriormente o posteriormente all'altezza della fotocamera (è posizionato lì il rilevatore del chip NFC)

3.



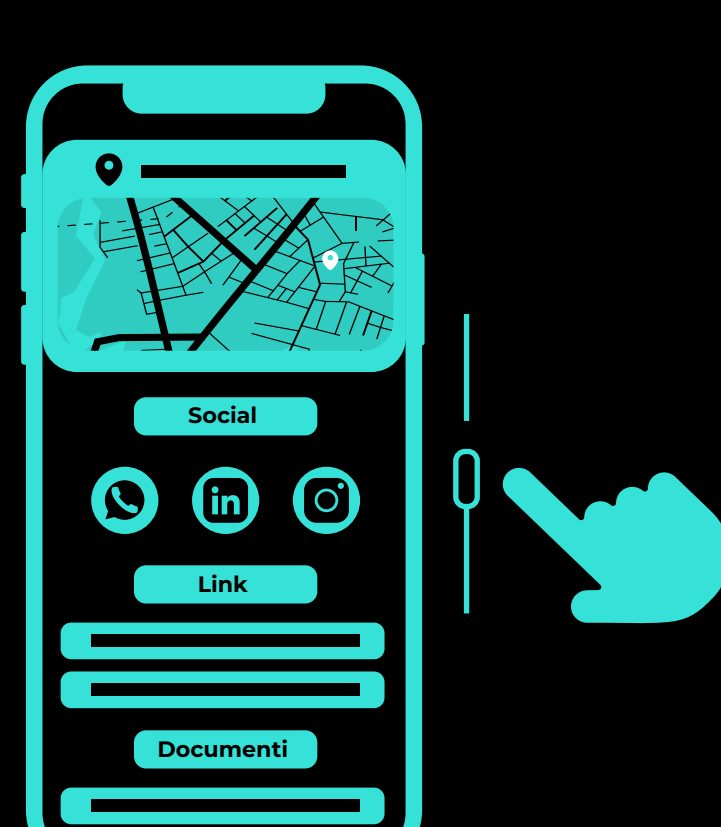
Cliccare sul banner di notifica che viene mostrato per aprire il link della card Nexus su Safari

4.



Una volta visualizzata, **cliccare sul pulsante Salva Contatto** e scorrere in fondo alla scheda che viene mostrata, **cliccando sul pulsante "crea nuovo contatto"** e in seguito fine (in alto a destra)

5.



Continua a scorrere all'interno della card Nexus per visualizzare il luogo con la tab **Mappa** che rimanda direttamente all'indirizzo su Google, oppure per raggiungere i **social** o i **link di interesse** contenuti nella scheda Nexus.

